

# 承認 / 差戻しの手順

## ❖ 概要

- ✓ 担当者の仮登録に対して、担当者から引き渡された帳票をもとに承認者が、承認または差戻しを行います。
- ✓ 承認を行うことで、取引の請求が完了します。
- ✓ 承認者はでんさいネットで業務チェックエラーが発生した場合、差戻しを行う必要があります。

## ❖ 事前準備

- ✓ 承認を行う際、承認パスワードが必要となります。

➤ ログイン後、トップ画面の**承認待ち一覧**ボタンをクリックしてください。  
(例として債権発生請求(債務者請求方式)の仮登録を承認する流れをご説明します。)

### 1. トップ画面

The screenshot shows the top page of the bank's system. At the top right, there are buttons for '法人IDへ戻る' and 'ログアウト'. Below that, a navigation bar contains buttons for 'トップ', '債権情報一覧', '債権発生請求', '債権請求請求', '債権一括請求', '融資申込', 'その他請求', and '管理業務'. The main content area includes a 'ログインアカウント情報' section with user details, a '通知情報一覧' table, and a '承認待ち状況' section. In the '承認待ち状況' section, there are three buttons: '承認待ち一覧', '差戻し中一覧', and '承認待ち一覧'. The '承認待ち一覧' button is highlighted with a red box. A blue arrow points from this button to a callout box on the right.

詳細	ご案内日時 (通知管理番号)	[通知の種類] タイトル
詳細	2010/11/21 13:43 (0000001119)	[発生記録(債務者請求)記録請求] 発生記録請求結果詳細
詳細	2010/11/18 13:00 (0000001118)	[発生記録(債務者請求)記録請求] 発生記録請求結果詳細
詳細	2010/10/10 12:33 (0000001117)	[請求記録請求] 請求記録請求結果詳細
詳細	2010/09/12 11:53 (0000001116)	[発生記録(債務者請求)記録請求] 発生記録請求結果詳細
詳細	2010/09/10 10:23 (0000001114)	[発生記録(債務者請求)記録請求] 発生記録請求結果詳細

未承認の一覧を表示するため、**承認待ち一覧**ボタンをクリックしてください。



## 2. 承認待ち一覧画面

でんさい銀行  
コーポレートメッセージ表示エリア  
法人IDへ戻る 027(アプリ)  
最終操作日時: 2019/05/01 18:00:00

承認待ち一覧 SCCTOP11104

① 対象の承認待ちを選択 → ② 承認/差戻しを選択 → ③ 承認/差戻し完了

検索条件指定方法: 検索条件を表示します。

検索条件指定  
 検索済  
 承認済  
 差戻済  
 指定なし

検索条件指定  
 承認済  
 差戻済  
 指定なし

承認/差戻し	承認明細	請求番号	請求種別	口座情報	振替日	振替者
<input type="checkbox"/>	2018/04/08	XXXXXXXXXXXXXXXXXXXX	発生記録 記録請求	001 東京支店 普通 1234567	2018/04/02	林岡 花子
<input type="checkbox"/>	2018/04/08	12345678901234567891	支払簿記録 記録請求 請求債権	001 東京支店 普通 1234567	2018/04/03	林岡 花子
<input type="checkbox"/>	2018/04/10	12345678901234567892	発生記録 記録請求	001 東京支店 普通 1234567	2018/04/04	林岡 花子
<input type="checkbox"/>	2018/04/11	12345678901234567893	発生記録 記録請求 請求債権	001 東京支店 普通 1234567	2018/04/05	林岡 花子
<input type="checkbox"/>	2018/04/12	12345678901234567894	指定済対先制課金 記録請求	001 東京支店 普通 1234567	2018/04/06	林岡 花子
<input type="checkbox"/>	2018/04/13	12345678901234567895	請求記録 記録請求	001 東京支店 普通 1234567	2018/04/07	林岡 花子
<input type="checkbox"/>	2018/04/14	12345678901234567896	請求記録 請求債権	001 東京支店 普通 1234567	2018/04/08	林岡 花子
<input type="checkbox"/>	2018/04/15	12345678901234567897	請求申込(別記)	001 東京支店 普通 1234567	2018/04/09	林岡 花子
<input type="checkbox"/>	2018/04/16	12345678901234567898	支払簿記録 記録請求	001 東京支店 普通 1234567	2018/04/10	林岡 花子
<input type="checkbox"/>	2018/04/17	12345678901234567899	支払簿記録 記録請求 請求債権	001 東京支店 普通 1234567	2018/04/11	林岡 花子

承認または差戻しをする仮登録を選択します。

検索条件を指定し、目的の承認対象を検索する場合は、**決済口座選択**ボタンをクリックし、取引に利用する決済口座を選択すると表示されます。  
P2-2『共通機能』

検索条件を指定し、目的の承認対象を検索することも出来ます。

検索条件を指定し、目的の承認対象を検索する場合は、承認待ち一覧検索条件の  
**請求番号**(任意)  
**(半角英数字 20 文字)<sup>1</sup>**  
**担当者**(任意)  
**(96 文字以内 / 前方一致)<sup>2</sup>**  
**請求種別**(任意)  
 を入力してください。  
 1 : 英字については大文字のみ入力可能です。  
 2 : 半角は 96 文字以内、全角の入力も可能で全角 1 文字は半角の 2 文字分となります。

**検索**ボタンをクリックすると、検索結果を一覧表示します。

**ヒント**  
 検索機能やソート機能を利用することで絞込みや一覧表示の並び替えが可能となります。  
 手順は P2-2『共通機能』

承認または差戻しを行う取引の**選択**ボタンをクリックしてください。



### 3. 発生記録(債務者)請求承認待ち画面



【承認をする場合】  
過去に類似の取引があった場合、左記のようなメッセージと **チェックボックス** を表示します。内容を確認の上、**チェックボックス** にチェックを入れてください。  
チェックを入れていない場合、承認できません。



【承認をする場合】  
**承認パスワード(6桁 1~12桁)** を入力してください。  
コメントがある場合は、**コメント(任意)(全半角 250文字以内)** を入力してください。  
**チェックボックス** にチェックが入っていることと、**承認パスワード** を確認し、**承認の実行** ボタンをクリックしてください。  
4. 発生記録(債務者)請求承認完了画面に進んでください。



【差戻しをする場合】  
差戻しをすると、担当者は、仮登録情報を修正または削除できます。  
担当者へ連絡事項等がある場合は、**コメント(任意)(全半角 250文字以内)** を入力してください。  
**差戻しの実行** ボタンをクリックしてください。  
5. 発生記録(債務者)請求差戻し完了画面に進んでください。

承認の場合  
☞ P2-31 4画面



差戻しの場合  
☞ P2-31 5画面




#### 【金融機関様へのご注意】

- 1 : 最小桁数は金融機関利用申込オプションの「承認パスワード最小桁数」において金融機関様が指定した最小桁数となります。この場合は、6桁を指定した例を示しています。

【承認をする場合】

4. 発生記録(債務者)請求承認完了画面



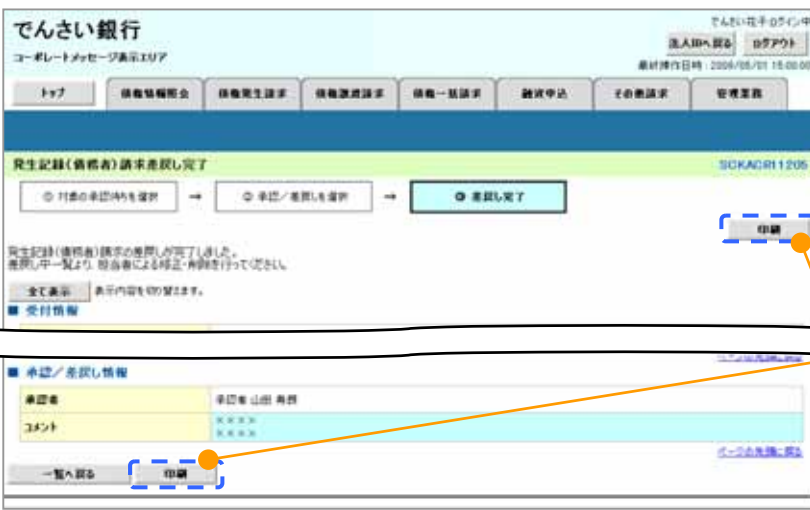
 **印刷**ボタンをクリックし、帳票を印刷してください。  
印刷した帳票は承認した情報になります。  
☞ P2-2「共通機能」




✓承認対象業務の請求が完了しました。  
✓仮登録を行った担当者と承認を行った承認者に、登録結果を通知します。併せてご確認ください。

【差戻しをする場合】

5. 発生記録(債務者)請求差戻し完了画面



 **印刷**ボタンをクリックし、帳票を印刷してください。  
印刷した帳票は差戻した情報になります。  
☞ P2-2「共通機能」



✓仮登録内容の差戻しが完了しました。  
✓仮登録を行った担当者に、差戻し結果を通知します。

【承認状況を確認する場合】

6. トップ画面

でんさい銀行 でんさい花子ログイン中

コーポレートメッセージ表示エリア 法人IDへ戻る ログイン

最終操作日時: 2009/05/01 15:00:00

トップ 債権債権監査 債権発生請求 債権譲渡請求 債権一括請求 融資申込 その他請求 管理業務

---

トップ SCCTOP1100

■ ログインアカウント情報  
株式会社大空商事  
でんさい花子 様  
hanako@ozora.co.jp 前回ご利用日時  
2009/04/30 13:15:02

■ でんさい銀行からのお知らせ  
システム更新について  
平成21年5月22日より、リニューアルいたします。

■ 通知情報一覧

詳細	ご案内日時 (通知管理番号)	【通知の種類】 タイトル
詳細	2010/11/21 13:43 00000001119	【発生記録(債権者請求)記録請求] 発生記録請求結果詳細
詳細	2010/11/19 13:00 00000001118	【発生記録(債権者請求)記録請求] 発生記録請求結果詳細
詳細	2010/10/10 12:33 00000001117	【譲渡記録請求] 譲渡記録請求結果詳細
詳細	2010/09/12 11:53 00000001116	【発生記録(債権者請求)記録請求] 発生記録請求結果詳細
詳細	2010/09/10 10:23 00000001114	【発生記録(債権者請求)記録請求] 発生記録請求結果詳細

通知情報一覧

■ 未承認分の取引状況  
未承認の取引は合計18件です。  
 承認待ち取引件数 - 5件 (期限間近 - 1件)  
 ※ 直近14日間の承認待ち取引の期限切れ・無効 - 2件 (未承認に含まず)  
 承認差戻し取引件数 - 6件 (期限間近 - 1件、期限切れ - 0件)  
 承認承認待ち取引件数 - 7件 (期限間近 - 3件、期限切れ - 1件)

■ 未完了取引  
現在の未完了取引は合計18件です。  
 承認待ち取引件数 - 5件 (期限間近 - 1件)  
 ※ 直近14日間の承認待ち取引の期限切れ・無効 - 2件 (未完了に含まず)  
 差戻し取引件数 - 6件 (期限間近 - 1件、期限切れ - 0件)  
 承認待ち取引件数 - 7件 (期限間近 - 3件、期限切れ - 1件)  
 ※ 直近14日間で、おなじ否認率により、期限切れもしくは無効になった承認待ち取引の件数です。  
 なお、期限切れ・無効になった承認待ち取引は、承認待ち一覧より自動で削除されます。

■ 承認未承認状況一覧  
申請(債権者)済みのお取引の、処理状況を確認できます。

承認待ち一覧  
差戻し中一覧  
承認待ち一覧  
**承認未承認状況一覧**

未承認の一覧を表示するため、**承認未承認状況一覧** ボタンをクリックしてください。





## 7. 承認未承認状況一覧画面

The screenshot displays the '承認未承認状況一覧' (Approval/Non-Approval Status Overview) screen. It includes a search filter section with fields for '承認日' (Approval Date), '承認状態' (Approval Status), and '請求番号' (Request Number). Below this is a table of requests with columns for '請求種別' (Request Type), '承認状態' (Approval Status), '請求番号' (Request Number), '支店コード' (Branch Code), '金額' (Amount), '現在の処理者' (Current Processor), '担当者' (Staff), and '承認日時' (Approval Date/Time). A detailed view of a request is shown below the table, displaying various fields like '請求種別', '請求番号', '口座', '金額', etc.

検索条件の  
**承認日**  
**承認状態**(任意)  
**請求番号**(任意)  
**(半角英数字 20 文字以内)**  
 を入力してください。

**決済口座選択** ボタンをクリックし、  
 債権を照会したい決済口座を選択すると ~ が表示されます。  
 (P2-2「共通機能」)

**検索** ボタンをクリックすると、検索結果を一覧表示します。

**詳細** ボタンをクリックすると、請求毎の請求情報を表示します。

### 承認状態のパターン

承認状態	現在の処理者	条件
未承認 (承認待ち)	承認者	未承認 (承認待ち) 状態の取引。
未承認 (受付)	承認者	未承認 (受付) 状態の取引。
未承認 (差戻し)	担当者	未承認 (差戻し) 状態の取引。
未承認 (エラー)	承認者	未承認 (エラー) 状態の取引。
承認済み	-	承認済み状態の取引。
結果不明	-	結果不明状態の取引。