入力項目の補足について

（1） 同意画面の記載事項を確認し、[次へ]を押します。

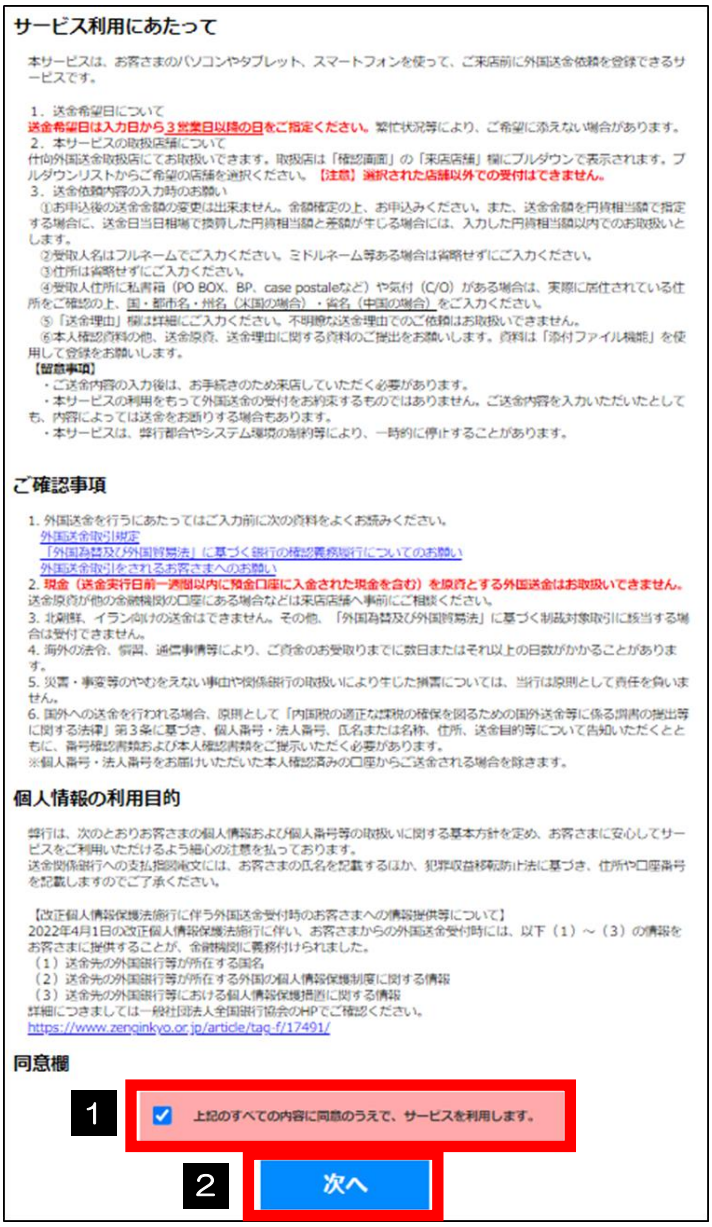

1 [同意欄]をチェック

同意画面の記載事項をよくお読みのうえチェックしてください。同意いただけない場合はご利用できません。

2 [次へ]ボタンを押す

（2） 依頼内容を入力し、[次へ]を押します。

1 [ご依頼人情報]を入力

ご依頼人様のお名前やご住所などをご入力ください。

「お取引口座番号」には、後出「送金代り金引落口座」と同じ口座番号をご入力ください。

【重要】

◎ 1 は日本語、全半角でご入力ください。

◎送金名義人（次頁 2 ～ 19 ）は、ローマ字、半角英数でご入力ください。日本語や全角でご入力するとエラーとなりますのでご注意ください。

2 ～ 19 は、ローマ字、半角英数でご入力ください。

2 ［送金人名］･［送金人住所］を英字入力

3 ［送金種類］を選択
お受取人取引銀行の所在地が海外の場合は「**海外向**」、日本の場合は「**国内向（国内他行宛送金）**」をご選択ください。

4 ［送金通貨］･［送金金額］を入力
ご希望の送金通貨、送金金額をご入力ください。

5 ［送金希望日］を入力
入力日から**3営業日以降**の日付をご選択ください。（未定の場合、未入力可）

6 ［手数料］は選択不可
「手数料別」のみのお取扱いです。

7 ［支払銀行手数料］を選択
支払銀行などで発生する手数料の負担人をご選択ください。

8 ［お支払方法］を選択
決済方法をプルダウンからご選択ください。
「決済金額」には「送金金額」と同じ金額をご入力ください。

≪参考≫

A. **円貨払い（当日相場） SPOT**
送金通貨は外国通貨で、送金資金を円貨預金から払い出す

B. **円貨払い（円建送金） JPY**
送金通貨は日本円で、送金資金を円貨預金から払い出す

C. **外貨払 NONEX**
送金通貨は外国通貨で、送金資金を外貨預金から払い出す

9 ［送金代り金引落口座］を入力
送金資金を払い出す口座の口座番号をご入力ください。（ご依頼人情報 **1** と同じお口座番号をご入力ください。）

10 ［手数料引落口座（円貨）］を入力
決済方法が「外貨払 NONEX」の場合、手数料引落口座として円貨預金を必ずご入力ください。

欧州向けの送金の場合、口座番号は IBAN コードをご入力ください

IBAN 採用国の例		
国名	国番号	IBAN 桁数
イギリス	GB	22
イタリア	IT	27
オランダ	NL	18
スイス	CH	21
スペイン	ES	24
ドイツ	DE	22
フランス	FR	27
ベルギー	BE	16
IBAN の例:イギリスの場合 GB21 1111 1234 5678 9123 45		

MEMO　単語の短縮一覧表です。文字数制限を超過した場合は、【金融機関あての連絡事項】欄にもご記入いただけます！

正式な単語	短縮した単語
APARTMENT	APT
AVENUE	AVE
BOULEVARD	BLVD
BUILDING	BLDG
DISTRICT	DIST
FLOOR	FL
PROVINCE	PROV
ROAD	RD
STREET	ST
UNITED KINGDOM	UK
UNITED STATES OF AMERICA	USA

11 [お受取人名]･[お受取人住所]･[お受取人国名]を英字入力

お受取人の情報をご入力ください。「お受取人住所」には都市名に加え、**米国の場合は州名、中国の場合は省名を含む全ての住所**をご入力ください。

A.　米国の場合

住所:999 BROAD WAY NEW YORK CITY NY USA

☞NEW YORK CITY:都市名 ニュ-ヨ-ク市／NY:州名 ニュ-ヨ-ク州

B.　中国の場合

住所:123 WEST ROAD SHENZHEN GUANGDONG CHINA

☞SHENZHEN:都市名 深圳市／GUANGDONG:省名 広東省

12 [お受取人口座番号(IBAN 等)]を入力

受取人口座番号をご入力ください。IBAN 採用国向け送金の場合は IBAN を必ずご入力ください。**※IBAN・・・International Bank Account Number（主に欧州圏が採用している国際銀行口座番号です。）**

13 [銀行コード]を入力

SWIFT コード(8桁または11桁)をご入力ください。正しく銀行を識別するため、ご入力をお願いします。なお、IBAN 採用国向け送金の場合も入力必須です。

14 [お受取人取引銀行名]を入力

アメリカ向け送金の場合は「ABA/ROUTING NO.」、オーストラリア向け送金の場合は「BSB NO.」を銀行名に続けてご入力ください。

15 [支店名･支店所在地]を入力

支店名または支店住所をご入力ください。いずれの場合も**都市名に加え、米国の場合は州名、中国の場合は省名**をご入力ください。

A.　支店名の場合

HEAD OFFICE, NEW YORK CITY NY

B.　支店住所の場合

999 WEST PARK SHENZHEN GUANGDONG CHINA

16 [送金目的]を選択

≪参考≫

A. 「**輸入**」
海外から商品を購入した代金の決済の場合

B. 「**資本**」
海外子会社への出資金の場合

C. 「**仲介貿易**」
仲介貿易の代金の決済の場合

D. 「**その他**」
ソフトウェア開発費用や学費、生活費等の場合

17 [送金理由]を入力

送金理由は詳細にご入力ください。入力時は「送金理由の記入例[PDF]」をご参考ください。

NG：PARTS （部品）

OK：AUTO PARTS （**自動車**部品）

18 [原産地]・[船積地（都市名）]・[仕向地（都市名）]を入力

「輸入」・「仲介貿易」の場合は必ずご入力ください。

19 [メッセージ]を入力（任意）

お受取人へ通知したいメッセージがある場合にご入力ください。

例：留学先の学校へ学生名と学籍番号を通知したい

「STUDENT NAME HANAKO GAITAME STUDENT NO.12345」

20 [連絡事項]を入力

来店希望時間や連絡希望時間帯など、当行へ連絡事項がある場合にご入力ください。送金先口座情報が文字数制限で入力しきれない項目がある場合などにも本欄をご活用ください。

なお、**送金通貨が韓国ウォンとなる場合は本欄に受取人電話番号を必ずご入力ください。**

21 [添付ファイル]に必要書類を添付

送金理由疎明資料や本人確認書類などを添付してください。

22 [次へ]を押す

（3） 依頼内容を確定し、[確定]を押します。

1	[同意欄]をチェック 「確認事項」をお読みいただいたうえでチェックしてください。同意いただけない場合はお取扱いできません。
2	<u>[メールアドレス]を入力（必須）</u> <u>確認のため2か所に同じアドレスを入力してください。</u>
3	[来店店舗]を選択 当行の仕向外国送金取扱店がプルダウンで表示されますので、この中から選択してください。なお、「012 HEADQUARTERS ホンﾌﾞ」は選択しないでください。
4	[来店希望日]を入力 入力日から**2営業日以降**の日付をご入力ください。（未定の場合、未入力可）
5	[確定]ボタンを押す すべての入力操作が完了します。

ご依頼確認後、当行から今後のご案内をお送りするので、メールアドレス欄は必ずご入力ください

（4） 依頼内容の入力が完了しました。

2回目以降の入力省略のため、二次元コード記載の申込書の保管、または CSV ファイルの保存を推奨します

1	[依頼番号]を控える ご来店時に窓口でご提示ください。
2	（続けて依頼入力を行う場合） [続けて新規の依頼へ]ボタンを押す 入力画面に戻ります。
3	仕向送金申込書を印刷する [仕向送金申込書の作成]ボタンを押し、PDF ファイルを印刷する。
4	依頼内容をファイル保存する<u>（PC の場合）</u> [依頼内容のファイル保存]ボタンを押し、CSV ファイルを保存する。
5	（サービスを終了する場合） [終了する]を押す

個人のお客さま　≪生活費の送金≫

（例） アメリカ在住の弟へ生活費を送金する
依頼人名:外為　花子
送金金額:USD5,000.00
お受取人名:TARO GAITAME
お受取人住所:999 BROADWAY NEW YORK CITY NY USA （都市名:NEW YORK CITY／州名:NY）
お受取人口座番号:77777
銀行コード(SWIFT CODE):AAAAUS33
お受取人取引銀行名:BANK OF NEW YORK
支店名:HEAD OFFICE
支店所在地:123 FIFTH AVENUE NEW YORK CITY NY USA （都市名:NEW YORK CITY／州名:NY）
ABA または ROUTING ナンバー(9 桁):021000000

アメリカへ送金する際に必要な情報✍

- ✓ お受取人名
- ✓ お受取人住所(州名･都市名を含む全ての住所をご確認ください。)
- ✓ お受取人口座番号
- ✓ 銀行コード （8桁または11桁の SWIFT CODE）
- ✓ お受取人取引銀行名
- ✓ 支店名もしくは支店所在地(州名･都市名をご確認ください。)
- ✓ ABAナンバーまたはROUTING(ルーティング)ナンバー(数字9桁)

ABAナンバー/ROUTINGナンバーとは、SWIFTコードとは別に米国内で使用されている数字9桁の番号です。ご記入がない場合、米国内で金融機関の特定がスムーズにできず入金遅延となる可能性がありますので極力ご確認のうえご入力ください。

サービスのご利用や詳細についてはこちらから！

➢ スマートフォン・パソコンの検索エンジンから検索

秋田銀行　仕向外国送金

以下を参考に入力してください。

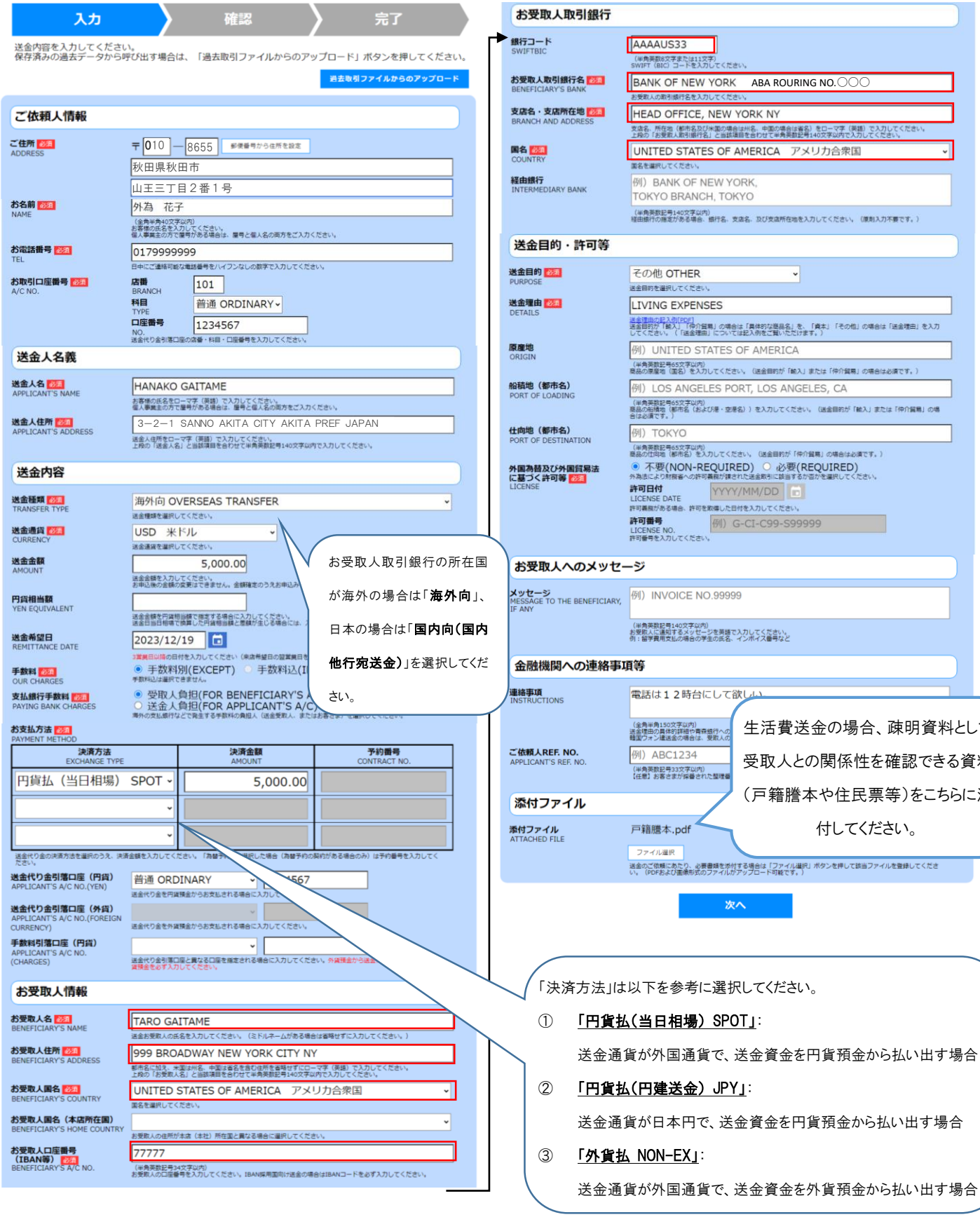

個人のお客さま ≪留学費用の送金≫ CASE1.アメリカ

（例） アメリカへ留学する子どもの学費を親が留学先の大学に支払う
依頼人名:外為 太郎 （留学する子どもの親）
送金金額:USD22,500.00
お受取人名:UNIVERSITY OF NEW YORK
お受取人住所:999 BROADWAY NEW YORK CITY NY USA （都市名:NEW YORK CITY／州名:NY）
お受取人口座番号:9876543210
銀行コード(SWIFT CODE):AAAAUS33
お受取人取引銀行名:BANK OF NEW YORK
支店名:HEAD OFFICE
支店所在地:123 FIFTH AVENUE NEW YORK CITY NY USA （都市名:NEW YORK CITY／州名:NY）
ABA または ROUTING ナンバー(9 桁):021000000

アメリカへ送金する際に必要な情報

- ✓ お受取人名
- ✓ お受取人住所（州名・都市名を含む全ての住所をご確認ください。）
- ✓ お受取人口座番号
- ✓ 銀行コード （8桁または11桁の SWIFT CODE）
- ✓ お受取人取引銀行名
- ✓ 支店名もしくは支店所在地（州名・都市名をご確認ください。）
- ✓ ABAナンバーまたはROUTING（ルーティング）ナンバー（数字9桁）

ABAナンバー/ROUTINGナンバーとは、SWIFTコードとは別に米国内で使用されている数字９桁の番号です。ご記入がない場合、米国内で金融機関の特定がスムーズにできず入金遅延となる可能性がありますので、極力ご確認のうえご入力ください。



サービスのご利用や詳細についてはこちらから！

➢ スマートフォン・パソコンの検索エンジンから検索

秋田銀行 仕向外国送金

個人のお客さま　≪留学費用の送金≫CASE2.ヨーロッパ

（例）ドイツへ留学する子どもの学費を親が留学先の大学に支払う
依頼人名:外為　太郎　（留学する子どもの親）
送金金額:EUR22,500.00
お受取人名:UNIVERSITY OF MUNCHEN
お受取人住所:999 ABC STRASSE 12345 MUNCHEN GERMANY（都市名:　MUNCHEN　／国名:GERMANY）
お受取人口座番号:**DE 1234 5678 9123 4567 8912 (IBAN コード)　※前述「IBAN 採用国の例」をご参照ください**
銀行コード(SWIFT CODE):DDDDDUFF22
お受取人取引銀行名:DEUTSCHE　BANK
支店名:MUNCHEN BRANCH
支店所在地:123 456　STRASSE 78910 MUNCHEN GERMANY（都市名:　MUNCHEN　／国名:GERMANY）

欧州へ送金する際に必要な情報✍

- ✓ お受取人名
- ✓ お受取人住所(州名･都市名を含む全ての住所をご確認ください。)
- ✓ お受取人口座番号(IBAN コード)
  ※IBAN･･･International Bank Account Number
  (主に欧州圏が採用している国際銀行口座番号です。)
- ✓ 銀行コード　(8桁または11桁の SWIFT CODE)
- ✓ お受取人取引銀行名
- ✓ 支店名もしくは支店所在地(都市名をご確認ください。)

ユーロとポンドの記号について✍

･ユーロ＝EUR＝記号「 € 」

･ポンド＝STG(GBP)=記号「 £ 」

※支払指示書などの表記を見る際、お間違いにご注意ください

ウムラウトについて✍

欧州で使用される特殊文字(ウムラウト)は下記のようにお読み替えください

ä	→	ae	Ä	→	Ae
ö	→	oe	Ö	→	Oe
ü	→	ue	Ü	→	Ue
ß	→	ss			

サービスのご利用や詳細についてはこちらから！

➢　スマートフォン・パソコンの検索エンジンから検索

秋田銀行　仕向外国送金

個人のお客さま　≪留学費用の送金≫CASE3.カナダ

（例） カナダへ留学する子どもの学費を親が留学先の大学に支払う
依頼人名:外為　太郎 （留学する子どもの親）
送金金額:CAD22,500.00
お受取人名:UNIVERSITY OF CANADA
お受取人住所:999 AK STREET OTTAWA ON CANADA （都市名:OTTAWA ／州名:ON=ONTARIO）
お受取人口座番号:9876543210
銀行コード(SWIFT CODE):AAAAUS33
お受取人取引銀行名:BANK OF NEW YORK
支店名:HEAD OFFICE
支店所在地:888 BK STREET OTTAWA ON CANADA （都市名:OTTAWA ／州名:ON=ONTARIO）
ROUTING ナンバー(9 桁):033355555

カナダへ送金する際に必要な情報

- ✓ お受取人名
- ✓ お受取人住所(州名･都市名を含む全ての住所をご確認ください。)
- ✓ お受取人口座番号
- ✓ 銀行コード （8桁または11桁の SWIFT CODE）
- ✓ お受取人取引銀行名
- ✓ 支店名もしくは支店所在地(州名･都市名をご確認ください。)
- ✓ ROUTING(ルーティング)ナンバー(9 桁)

ルーティングナンバーとは、カナダで金融機関を特定するのに必要な番号です。下記の番号を組み合わせた 9 桁の番号です。

・インスティテューションナンバー(Institution number)(3 桁):銀行を特定

・トランジットナンバー(transit number)(5 桁):支店を特定

例） Institution::333/ Transit:55555

⇒**0**+333+55555＝033355555(9 桁)

頭部にゼロを足し9桁となります！

サービスのご利用や詳細についてはこちらから！

➢ スマートフォン・パソコンの検索エンジンから検索

秋田銀行　仕向外国送金

個人のお客さま　≪留学費用の送金≫CASE4.オーストラリア

（例） オーストラリアへ留学する子どもの学費を親が留学先の大学に支払う
依頼人名:外為　太郎 （留学する子どもの親）
送金金額:AUD22,500.00
お受取人名:UNIVERSITY OF AUSTRALIA
お受取人住所:99 AK STREET SYDNEY NSW AUSTRALIA（都市名: SYDNEY／州名:NSW=NEW SOUTH WALES）
お受取人口座番号:9876543210
銀行コード(SWIFT CODE):AAAAUD33
お受取人取引銀行名:BANK OF AUSTRALIA
支店名:HEAD OFFICE
支店所在地:88 AK STREET SYDNEY NSW AUSTRALIA（都市名: SYDNEY／州名:NSW=NEW SOUTH WALES）
BSB ナンバー(6 桁):112333

オーストラリアへ送金する際に必要な情報

- ✓ お受取人名
- ✓ お受取人住所(州名･都市名を含む全ての住所をご確認ください。)
- ✓ お受取人口座番号
- ✓ 銀行コード （8桁または11桁の SWIFT CODE）
- ✓ お受取人取引銀行名
- ✓ 支店名もしくは支店所在地(州名･都市名をご確認ください。)
- ✓ BSB ナンバー(6 桁)

BSB ナンバー(Bank-State-Branch-Number)とは、SWIFTコードとは別にオーストラリア国内で使用されている数字6桁の番号です。ご記入がない場合、オーストラリアの国内で金融機関の特定がスムーズにできず入金遅延となる可能性がありますので極力ご確認のうえ、ご入力ください。



サービスのご利用や詳細についてはこちらから！

➢ スマートフォン・パソコンの検索エンジンから検索

秋田銀行　仕向外国送金

以下を参考に入力してください。（アメリカへのご送金の例）

入力 ｜ 確認 ｜ 完了

送金内容を入力してください。
保存済みの過去データから呼び出す場合は、「過去取引ファイルからのアップロード」ボタンを押してください。

過去取引ファイルからのアップロード

ご依頼人情報

ご住所 必須 ADDRESS：〒010 — 8655 郵便番号から住所を設定
秋田県秋田市
山王三丁目２番１号

お名前 必須 NAME：外為　太郎

お電話番号 必須 TEL：0179999999

お取引口座番号 必須 A/C NO.：店番 BRANCH 101／科目 TYPE 普通 ORDINARY／口座番号 NO. 1234567

送金人名義

送金人名 必須 APPLICANT'S NAME：TARO GAITAME

送金人住所 必須 APPLICANT'S ADDRESS：3−2−1 SANNO AKITA CITY AKITA PREF JAPAN

送金内容

送金種類 必須 TRANSFER TYPE：海外向 OVERSEAS TRANSFER

送金通貨 必須 CURRENCY：USD　米ドル

送金金額 AMOUNT：22,500.00

円貨相当額 YEN EQUIVALENT：

送金希望日 REMITTANCE DATE：2023/12/19

手数料 必須：手数料別(EXCEPT)　手数料込(INCLUDE)

お支払方法 必須 PAYMENT METHOD

決済方法 EXCHANGE TYPE	決済金額 AMOUNT	予約番号 CONTRACT NO.
円貨払（当日相場） SPOT	22,500.00	

送金代り金引落口座（円貨） APPLICANT'S A/C NO.(YEN)：普通 ORDINARY

送金代り金引落口座（外貨） APPLICANT'S A/C NO.(FOREIGN CURRENCY)：

手数料引落口座（円貨） APPLICANT'S A/C NO. (CHARGES)：

お受取人情報

お受取人名 必須 BENEFICIARY'S NAME：UNIVERSITY OF NEW YORK

お受取人住所 必須 BENEFICIARY'S ADDRESS：999 BROADWAY NEW YORK CITY NY

お受取人国名 必須 BENEFICIARY'S COUNTRY：UNITED STATES OF AMERICA　アメリカ合衆国

お受取人国名（本店所在国） BENEFICIARY'S HOME COUNTRY：

お受取人口座番号（IBAN等） 必須 BENEFICIARY'S A/C NO.：9876543210

お受取人へ通知したいメッセージ（学生名や学籍番号等）がある場合に入力してください。

お受取人取引銀行の所在国が海外の場合は「**海外向**」、日本の場合は「**国内向（国内他行宛送金）**」を選択してください。

お受取人取引銀行

銀行コード SWIFTBIC：AAAAUS33

お受取人取引銀行名 必須 BENEFICIARY'S BANK：BANK OF NEW YORK　ABA ROURING NO.〇〇〇

支店名・支店所在地 必須 BRANCH AND ADDRESS：HEAD OFFICE, NEW YORK NY

国名 必須 COUNTRY：UNITED STATES OF AMERICA　アメリカ合衆国

経由銀行 INTERMEDIARY BANK：例）BANK OF NEW YORK, TOKYO BRANCH, TOKYO

送金目的・許可等

送金目的 必須 PURPOSE：その他 OTHER

送金理由 必須 DETAILS：SCHOOL EXPENSES

原産地 ORIGIN：例）UNITED STATES OF AMERICA

船積地（都市名） PORT OF LOADING：例）LOS ANGELES PORT, LOS A

仕向地（都市名） PORT OF DESTINATION：例）TOKYO

外国為替及び外国貿易法に基づく許可等 必須 LICENSE：不要(NON-REQUIRED)

許可日付 LICENSE DATE：YYYY/MM/DD

許可番号 LICENSE NO.：例）G-CI-C99-S99999

お受取人へのメッセージ

メッセージ MESSAGE TO THE BENEFICIARY, IF ANY：STUDENT NAME HANAKO GAITAME STUDENT NO.12345

受取銀行取引住所の続き：〇〇〇〇〇～（英字）

金融機関への連絡事項等

連絡事項 INSTRUCTIONS：電話は１２時台にして欲しい。

ご依頼人REF. NO. APPLICANT'S REF. NO.：例）ABC1234

添付ファイル

添付ファイル ATTACHED FILE：invoice.pdf　ファイル選択

次へ

疎明資料（INVOICE 等）はこちらに添付してください。

「決済方法」は以下を参考に選択してください。

① 「円貨払（当日相場） SPOT」：
送金通貨が外国通貨で、送金資金を円貨預金から払い出す場合

② 「円貨払（円建送金） JPY」：
送金通貨が日本円で、送金資金を円貨預金から払い出す場合

③ 「外貨払 NON-EX」：
送金通貨が外国通貨で、送金資金を外貨預金から払い出す場合

法人のお客さま　≪輸入代金の送金≫

Invoice の例

SHENZHEN ABC FURNITURE CO., LTD.

123 West Road Shenzhen Guangdong China

BILL TO:
AKITA Co., Ltd.
3−2−1 SANNO AKITA CITY AKITA PREF JAPAN

FROM:
Shenzhen ABC Furniture Co., Ltd.
123 West Road Shenzhen Guangdong China

COMMERCIAL INVOICE

Invoice number　AAA12345
Customer number　1234

Invoice date　December 1, 2023
Due date　December 25, 2023

Please find herewith the invoice for

Description	Quantity	Price (USD)	Total (USD)
Chinese Antique Sofa	3	10,000.00	30,000.00
Chinese Antique Chair	3	5,000.00	15,000.00
Chinese Antique Table	1	8,500.00	8,500.00

送金金額

Payment Total: **USD 53,500.00**

Payment Details:
Account name: Shenzhen ABC Furniture Co., Ltd.　お受取人
Address: 123 West Road Shenzhen Guangdong China　お受取人住所
Bank name: Guangdong Labour Bank, Head Office　お受取人取引銀行･支店
Bank address: 777 Fifth Plaza North Road Shenzhen Guangdong China　お受取人取引銀行住所
SWIFT CODE: AAAACNBJ　銀行コード
Account number: 55555　お受取人口座番号
Please indicate **the invoice number** when making payment.

Note:
The invoice should be paid by bank transfer before the above mentioned due date.
All international and domestic bank transfer fees are at the customers account.

中国へ送金する際に必要な情報　これらの情報が全て必要になります！

- ✓ お受取人名
- ✓ お受取人住所（省名･都市名を含む全ての住所をご確認ください。）
- ✓ お受取人口座番号
- ✓ 銀行コード（8桁または11桁の SWIFT CODE）
- ✓ お受取人取引銀行名
- ✓ 支店名もしくは支店所在地（省名･都市名をご確認ください）

入力例を参考に入力してください。

入力 → 確認 → 完了

送金内容を入力してください。
保存済みの過去データから呼び出す場合は、「過去取引ファイルからのアップロード」ボタンを押してください。

過去取引ファイルからのアップロード

ご依頼人情報

ご住所 必須 ADDRESS	〒 010 — 8655 郵便番号から住所を設定 秋田県秋田市 山王三丁目２番１号 （全角半角60文字以内）本店または主たる事務所の所在地を入力してください。
会社名 必須 COMPANY NAME	株 式 会 社 秋 田 商 事 「株式会社」等を含む正確な商号を入力してください。
代表者役職・氏名 必須 REPESENTATIVE POSITION AND NAME	代表取締役　外為　太郎 役職名と代表者氏名を続けて入力してください。
ご担当者名 必須 PIC NAME	経理課　外為　花子 当日来店されるご担当者の氏名を入力してください。
お電話番号 必須 TEL	0179999999 日中にご連絡可能な電話番号をハイフンなしの数字で入力してください。
お取引口座番号 必須 A/C NO.	店番 BRANCH: 101 科目 TYPE: 普通 ORDINARY 口座番号 NO.: 1234567 送金代り金引落口座の店番・科目・口座番号を入力してください。

送金人名義

送金人名 必須 APPLICANT'S NAME	AKITA CO LTD 送金人名をローマ字（英語）で入力してください。
送金人住所 必須 APPLICANT'S ADDRESS	3−2−1 SANNO AKITA CITY AKITA PREF JAPAN 送金人住所をローマ字（英語）で入力してください。上段の「送金人名」と当該項目を合わせて半角英数記号140文字以内で入力してください。

送金内容

送金種類 必須 TRANSFER TYPE	海外向 OVERSEAS TRANSFER 送金種類を選択してください。
送金通貨 必須 CURRENCY	USD　米ドル 送金通貨を選択してください。
送金金額 AMOUNT	53,500.00 送金金額を入力してください。お申込後の金額の変更はできません。金額確定のうえお申込みください。
円貨相当額 YEN EQUIVALENT	送金金額を円貨相当額で指定する場合に入力してください。送金日当日相場で換算した円貨相当額と差額が生じる場合には、入
送金希望日 REMITTANCE DATE	2023/12/19 3営業日以降の日付を入力してください（来店希望日の翌営業日を含
手数料 必須 OUR CHARGES	◉ 手数料別(EXCEPT)　○ 手数料込(INCLUDE) 手数料込は選択できません。
支払銀行手数料 必須 PAYING BANK CHARGES	○ 受取人負担(FOR BENEFICIARY'S A/C) ◉ 送金人負担(FOR APPLICANT'S A/C) 海外の支払銀行などで発生する手数料の負担人（送金受取人、またはお客さま）を選択してください。

お支払方法 必須 PAYMENT METHOD

決済方法 EXCHANGE TYPE	決済金額 AMOUNT	予約番号 CONTRACT NO.
円貨払（当日相場）SPOT	53,500.00	

送金代り金の決済方法を選択のうえ、決済金額を入力してください。「為替予約」を選択した場合 場合のみ）は予約番号を入力してください。

送金代り金引落口座（円貨） APPLICANT'S A/C NO.(YEN)	普通 ORDINARY　1234567 送金代り金を円貨預金からお支払される場合に入力してください。
送金代り金引落口座（外貨） APPLICANT'S A/C NO.(FOREIGN CURRENCY)	送金代り金を外貨預金からお支払される場合に入力してください。
手数料引落口座（円貨） APPLICANT'S A/C NO. (CHARGES)	送金代り金引落口座と異なる口座を指定される場合に入力してください。外貨預金から送金代り金を支払う場合は円貨預金を必ず入力してください。

お受取人情報

お受取人名 必須 BENEFICIARY'S NAME	SHENZHEN ABC FURNITURE CO LTD 送金お受取人の氏名を入力してください。（ミドルネームがある場合は省略せずに入力してください。）
お受取人住所 必須 BENEFICIARY'S ADDRESS	123 WEST ROAD SHENZHEN GUANGDONG 都市名に続き、必要な場合、中国は省名を含む住所を省略せずにローマ字（英語）で入力してください。上段の「お受取人名」と当該項目を合わせて半角英数記号140文字以内で入力してください。
お受取人国名 必須 BENEFICIARY'S COUNTRY	CHINA　中華人民共和国 国名を選択してください。
お受取人国名（本店所在国） BENEFICIARY'S HOME COUNTRY	お受取人の住所が本店（本社）所在国と異なる場合に選択してください。
お受取人口座番号（IBAN等） 必須 BENEFICIARY'S A/C NO.	55555 （半角英数記号34文字以内）お受取人の口座番号を入力してください。IBAN採用国向け送金の場合はIBANコードを必ず入力してください。

お受取人取引銀行

銀行コード SWIFTBIC	AAAACNBJ （半角英数8文字または11文字）SWIFT（BIC）コードを入力してください。
お受取人取引銀行名 必須 BENEFICIARY'S BANK	GUANGDONG LABOUR BANK お受取人の取引銀行名を入力してください。
支店名・支店所在地 必須 BRANCH AND ADDRESS	HEAD OFFICE, SHENZHEN GUANGDONG 支店名、所在地（都市名および国名の場合は州名、中国の場合は省名）をローマ字（英語）で入力してください。上段の「お受取人取引銀行名」と当該項目を合わせて半角英数記号140文字以内で入力してください。
国名 必須 COUNTRY	CHINA　中華人民共和国 国名を選択してください。
経由銀行 INTERMEDIARY BANK	例）BANK OF NEW YORK, TOKYO BRANCH, TOKYO （半角英数記号140文字以内）経由銀行の指定がある場合、銀行名、支店名、及び支店所在地を入力してください。（原則入力不要です。）

送金目的・許可等

送金目的 必須 PURPOSE	輸入 IMPORT 送金目的を選択してください。
送金理由 必須 DETAILS	SOFA, CHAIR, TABLE 送金理由の記入例[PDF] 送金目的が「輸入」「仲介貿易」の場合は「具体的 してください。（「送金理由」については記入例を
原産地 ORIGIN	CHINA （半角英数記号65文字以内）商品の原産地（国名）を入力してください
船積地（都市名） PORT OF LOADING	SHENZHEN （半角英数記号65文字以内）商品の船積地（都市名（および港・空港名））を 合は必須です。）
仕向地（都市名） PORT OF DESTINATION	HACHINOHE （半角英数記号65文字以内）商品の仕向地（都市名）を入力してください。（送金目的が「仲介貿易」の場合は必須です。）
外国為替及び外国貿易法に基づく許可等 必須 LICENSE	◉ 不要(NON-REQUIRED)　○ 必要(REQUIRED) 外為法により財務省への許可義務が課された送金取引に該当するか否かを選択してください。
許可日付 LICENSE DATE	YYYY/MM/DD 許可義務がある場合、許可を取得した日付を入力してください。
許可番号 LICENSE NO.	例）G-CI-C99-S99999 許可番号を入力してください。

お受取人へのメッセージ

メッセージ MESSAGE TO THE BENEFICIARY, IF ANY	INVOICE NO. AAA12345 （半角英数記号140文字以内）お受取人に通知するメッセージを英語で入力してください。例：インボイス番号など

金融機関への連絡事項等

連絡事項 INSTRUCTIONS	１０時来店希望 （全角半角150文字以内）送金理由の具体的詳細や青森銀行への連絡事項（来店希 韓国ウォン建送金の場合は、受取人の電話番号を必ず入
ご依頼人REF. NO. APPLICANT'S REF. NO.	例）ABC1234 （半角英数記号33文字以内）【任意】お客さまが採番された整理番号等を入力してく

添付ファイル

添付ファイル ATTACHED FILE	invoice.pdf Q_09480_10-13-2023.pdf ファイル選択 送金のご依頼にあたり、必要書類を添付する場合は「ファイル選択」ボタンを押して該当ファイルを登録してください。（PDFおよび画像形式のファイルがアップロード可能です。）

次へ

お受取人取引銀行の所在国が日本の場合は「**国内向（国内他行宛送金）**」を、日本以外の場合は「**海外向**」を選択してください。

輸入取引の場合、

① 原産地

② 船積地（都市名）※空輸なら空港のある都市名

③ 仕向地（都市名）

送金理由の疎明資料（INVOICE 等）は、こちらに添付してください。

「決済方法」は以下参考に選択してください。

① **「円貨払（当日相場）SPOT」**：
送金通貨が外国通貨で、送金資金を円貨預金から払い出す場合

② **「円貨払（円建送金）JPY」**：
送金通貨が日本円で、送金資金を円貨預金から払い出す場合

③ **「外貨払 NON-EX」**：
送金通貨が外国通貨で、送金資金を外貨預金から払い出す場合

サービスのご利用や詳細についてはこちらから！
パソコンは検索エンジンで検索！

秋田銀行　仕向外国送金

過去取引を繰り返しご利用いただくために （スマートフォン･タブレットの場合）

■ 二次元コードの読み取り

（1） 以前にご依頼いただいた仕向送金申込書兼告知書[お客様控え]を準備します。

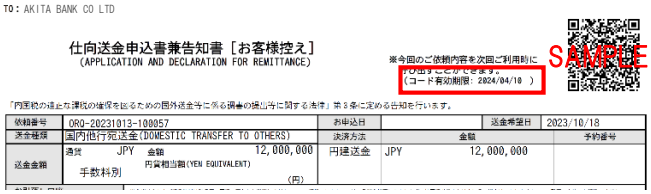

1. 二次元コードの有効期限を確認する

（2） 依頼内容入力画面で[二次元コードの読み取り]を押します。

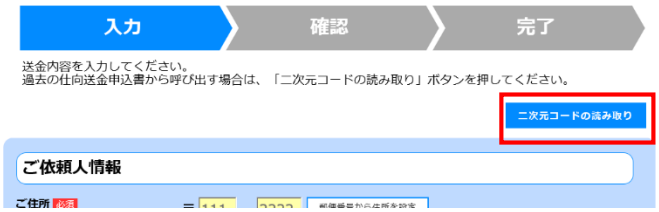

1. [二次元コードの読み取り]を押す
2. カメラが起動する

（3） 起動したカメラで、二次元コードを撮影します。

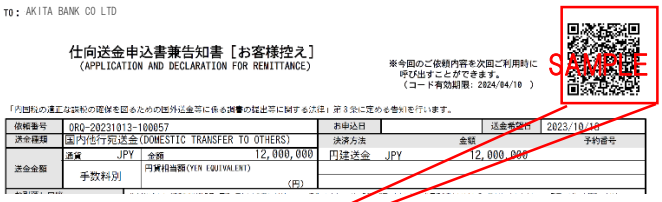

1. 撮影画面に二次元コードが表示された状態でシャッターボタンを押す
2. Android の方は[OK]ボタンを、 iOS の方は[写真を使用]ボタンを押す

注意！

- ✓ 撮影画面に二次元コードを映しても自動で画面遷移しません。**必ずシャッターボタンを押してください。**
- ✓ 読み取りは必ず「二次元コードの読み取り」ボタンを押下後にカメラが起動された状態で行ってください。ホーム画面から起動したカメラでは読み込みできません。

（4） 二次元コードの内容が画面に読み込まれます。引き続き必要項目を入力してください。

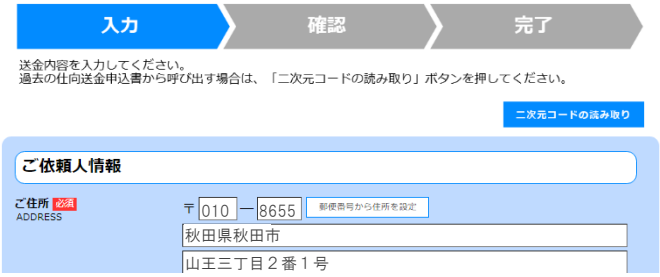

過去取引を繰り返しご利用いただくために（パソコンの場合）

■ CSV ファイルのアップロード

（1） 初回に入力した依頼内容を入力完了画面からダウンロードしておきます。

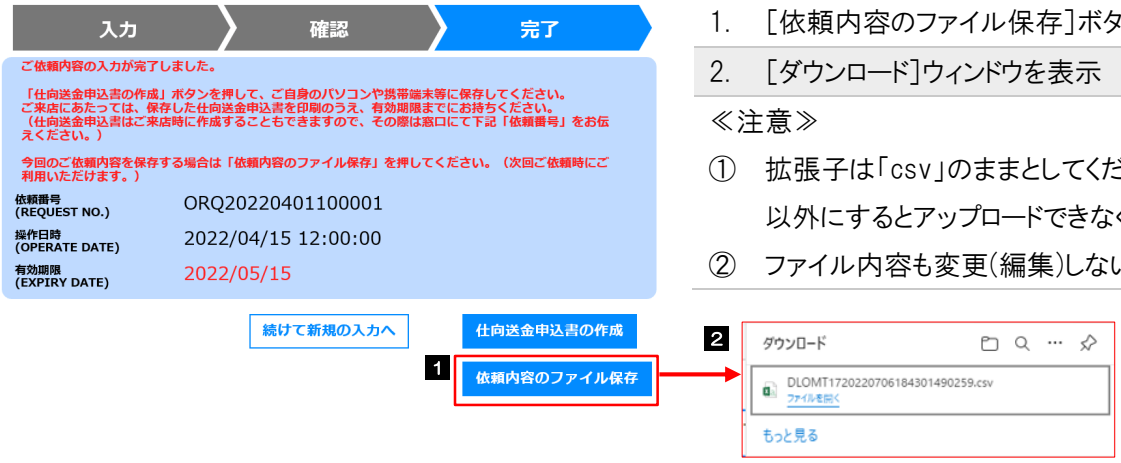

1. ［依頼内容のファイル保存］ボタンを押す
2. ［ダウンロード］ウィンドウを表示

≪注意≫

① 拡張子は「csv」のままとしてください。「csv」以外にするとアップロードできなくなります。

② ファイル内容も変更（編集）しないでください。

（2） 2回目以降は、入力画面で［過去取引ファイルからのアップロード］を押します。

1. ［過去取引からのアップロード］ボタンを押す

（3） ファイルを指定し、［選択］を押します。

1. ［ファイルの選択］ボタンを押す
2. アップロードするファイルを選択
3. ［開く(O)］ボタンを押す
4. 選択したファイル名を表示
5. ［選択］ボタンを押す
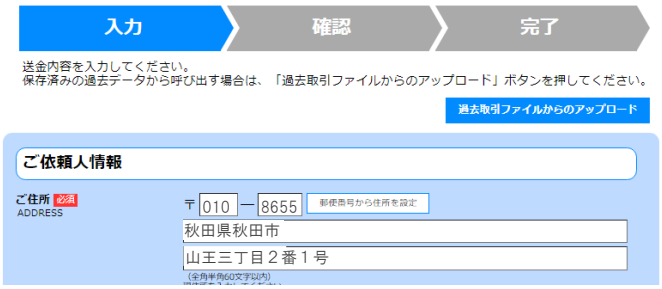
（4） ファイルの内容が画面に読み込まれます。引き続き必要項目を入力してください。